



FALCON EYE®

FBR0112

I EN

Thank you for choosing a Falcon Eye product. Proper operation and maintenance guarantee the product's high durability and reliability. Please read the operating manual and keep it for reference, because it contains important information about safety and operation of the product.

NOTICE

It is not recommended to use the flashlight for purposes other than intended. The manufacturer explicitly voids the warranty if the flashlight has been used for other than its intended purpose.

CHARGING

To activate the lamp press the button on its housing. Pressing the button consecutively changes the operating modes: FLASHING -> CONSTANT -> OFF

*Fixing the lamp to the bike - the lamp is fixed to a dedicated rail on the luggage carrier, with fixing holes spaced at 80 mm.

REPLACING THE BATTERY

To replace the battery remove the screw securing the lamp's lens and remove it by pulling it gently from the bottom first and then by lifting it - there are two latches securing the lens in the upper part. Remove the used batteries and replace them with two new AAA batteries, making sure they are oriented correctly, as indicated inside the battery compartment. Reattach the lens starting from the top and secure it with the screw.

CAUTION!

Make sure you use only genuine parts designed for Mactronic® flashlight. Using spare parts from other manufacturers may affect the quality and parameters of the product. The rechargeable batteries used in this product may be subject to re-processing. Pursuant to the EU's WEEE regulation, storage batteries must not be disposed of with normal household waste. Instead, they must be disposed of at designated battery collection points. Contact the management of your local waste collection company for advice on the required ways and types of re-processing, or other instructions.

GENERAL INFORMATION

Modifications and repairs:

Unless authorized by Mactronic in writing, any modifications and user attempts at home repairs will automatically void the warranty.

Mactronic warranty:

Mactronic covers the product with a 2-year warranty for any manufactured defects in material and/or workmanship. The warranty does not cover normal use, rust, unauthorized modifications, improper storage, damage from falls, improper handling, corrosion from leaking batteries and use of the lantern contrary to its intended purpose.

WARRANTY CARD

The warranty card can be downloaded at www.falconeye.pl

USING AND HANDLING THE BATTERY

To reduce the risk of fire, electrocution or other bodily harm, carefully read the flashlight's operating manual.

- Always make sure the battery's polarity is correct.

- Remove the batteries if the flashlight is stored for extended time.
- Do not recharge alkaline batteries.
- Do not dispose of the batteries in fire.
- Keep the batteries out of reach of the children.
- Do not force the batteries open.
- Keep the flashlight away from UV radiation, humidity and chemical products.

	[Correct disposal of batteries in this product]
<small>[Applicable in countries with separate collection systems] This marking on the battery, manual or packaging indicates that the batteries in this product should not be disposed of with other household waste at the end of their working life. Where marked, the chemical symbols Hg, Cd or Pb indicate that the battery contains mercury, cadmium or lead above the reference levels in EC Directive 2006/66. If batteries are not properly disposed of, these substances can cause harm to human health or the environment. To protect natural resources and to promote material reuse, please separate batteries from other types of waste and recycle them through your local, free battery return system.</small>	

	Correct Disposal of This Product (Waste Electrical & Electronic Equipment)
<small>[Applicable in countries with separate collection systems] This marking on the product, accessories or literature indicates that the product and its electronic accessories (e.g. charger, headset, USB cable) should not be disposed of with other household waste at the end of their working life. To prevent possible harm to the environment or human health from uncontrolled waste disposal, please separate these items from other types of waste and recycle them responsibly to promote the sustainable reuse of material resources. Household users should contact either the retailer where they purchased this product, or their local government office, for details of where and how they can take these items for environmentally safe recycling. Business users should contact their supplier and check the terms and conditions of the purchase contract. This product and its electronic accessories should not be mixed with other commercial wastes for disposal.</small>	

	Transparency and Safety on European Markets
<small>The mark proves that the product in question conforms to EU health and safety standards, whether it's toys or construction machines. Our experts conduct an audit on your products based on the appropriate EU regulations, such as the low-voltage or electromagnetic compatibility directive. Your CE declaration of conformity means your product now has right of way onto the European market.</small>	

I DE

Vielen Dank, dass Sie sich für ein Falcon Eye-Produkt entschieden haben. Eine ordnungsgemäße Bedienung und Wartung gewährleistet eine hohe Lebensdauer und Zuverlässigkeit. Bitte lesen und befolgen Sie dieses Handbuch zum späteren Gebrauch, da es wichtige Informationen zum sicheren Betrieb und Nutzung enthält.

HINWEIS

Bestimmungswidrige Nutzung der Taschenlampe wird nicht empfohlen. Der Hersteller nimmt die Garantie ausdrücklich zurück, wenn die Taschenlampe bestimmungswidrig benutzt wird.

BEDIENUNG DER TASCHENLAMPE

Um die Taschenlampe zu aktivieren, drücken Sie die Taste, die sich im Lampenschirm befindet. Jedes Mal, wenn Sie die Taste drücken, wechselt die Lampe der Reihe nach ihre Betriebsart: BLINKEND -> FEST -> AUS.

*Montage am Fahrrad – die Lampe wird an einer speziellen Fahrradträgerschiene mit einem Lochabstand von 80 mm montiert.

BATTERIEAUSTAUSCH

Um die Batterien zu wechseln, lösen Sie die Schraube, mit der der Lampenschirm befestigt ist, und nehmen Sie den Lampenschirm ab, indem Sie ihn zuerst vorsichtig von unten nach oben ziehen - oben sind Schnappverschlüsse angebracht, die den Lampenschirm halten. Entfernen Sie die verbrauchten Batterien und ersetzen Sie sie durch zwei neue AAA-Batterien,

wobei die richtige Polung gemäß der Markierung im Gehäuse beibehalten werden muss. Stecken Sie den Lampenschirm, von dessen Oberkante beginnend, wieder auf und schrauben Sie die Befestigungsschraube ein.

VORSICHT!

Vergewissern Sie sich, dass Sie Originalteile für die Taschenlampe Mactronic® nutzen. Nutzung von Ersatzteilen anderer Hersteller kann die Qualität und die Parameter des Produktes beeinträchtigen. Die bei diesem Produkt benutzten aufladbaren Akkus können verwertet werden. Gemäß der EU-Verordnung über Elektro- und Elektronik-Altgeräte sind die verbrauchten Batterien in den dafür vorgesehenen Batteriebehältern zu entsorgen. Prüfen Sie die Hinweise zum Recycling oder andere Vorgaben bei der zuständigen Entsorgungsfirma.

ALLGEMEINE INFORMATIONEN

Modifikationen und Reparaturen:

Sämtliche Modifikationen und Versuche des Nutzers Reparaturen auf eigene Faust vorzunehmen, denen Firma Mactronic nicht zugestimmt hat, haben eine automatische Ungültigkeit des Garantiescheins zur Folge.

Garantie der Firma Mactronic:

Firma Mactronic gewährt eine Zweijahresgarantie für das Produkt. Die Garantie umfasst jegliche Werksfehler des Materials und/oder der Herstellung. Die Garantie gilt nicht im Fall von Fehlern, die aus der gewöhnlichen Nutzung resultieren, Rost und Fehlern, die wegen unberechtigter Modifikationen, unerlaubter Aufbewahrung entstanden sind, Beschädigungen infolge Herunterfallens, unsachgemäßer Behandlung des Produkts, Korrosion als Konsequenz des Batterie- bzw. Akkulecks, oder auch Fehlern wegen eines bestimmungswidrigen Gebrauchs.

GARANTIESCHEIN

Der Garantieschein ist auf der Internetseite www.falconeye.pl herunterzuladen.

BEDIENUNG UND BATTERIEGEBRAUCH

Um die Gefahr von Bränden, Stromschlägen oder Verletzungen zu verringern, beachten Sie die ausführliche Gebrauchsanweisung der Taschenlampe.

- Achten Sie immer auf die Polarität der Batterie.
- Entfernen Sie die Batterien aus der Taschenlampe, wenn Sie sie über einen längeren Zeitraum aufbewahren.
- Laden Sie keine Alkalibatterien auf.
- Entsorgen Sie die Batterien nicht im Feuer.
- Lassen Sie die Batterien außerhalb der Reichweite von Kindern liegen.
- Öffnen Sie den Akku nicht.
- Halten Sie die Lampen von UV-Strahlung, Feuchtigkeit und Feuchtigkeit und chemischen Produkten fern.

	[Korrekte Entsorgung der Batterien dieses Produkts]
<small>[Gilt für Länder mit Abfalltrennsystemen] Die Kennzeichnung auf der Akkumulator bzw. auf der dazugehörigen Dokumentation oder Verpackung gibt an, dass die Akkumulator zu diesem Produkt nach seiner Lebensdauer nicht zusammen mit dem normalen Haushaltsmüll entsorgt werden darf. Wenn die Akkumulator mit den chemischen Symbolen Hg, Cd oder Pb gekennzeichnet ist, liegt der Quecksilber-, Cadmium- oder Blei-Gehalt der Akkumulator über den in der EG-Richtlinie 2006/66 festgelegten Referenzwerten. Wenn Akkumulatoren nicht ordnungsgemäß entsorgt werden, können sie der menschlichen Gesundheit bzw. der Umwelt schaden. Bitte helfen Sie, die natürlichen Ressourcen zu schützen und die nachhaltige Wiederverwertung von stofflichen Ressourcen zu fördern, indem Sie die Akkumulatoren von anderen Abfällen getrennt über Ihr örtliches kostenloses Altakkumulator-Rücknahmesystem entsorgen.</small>	

	Korrekte Entsorgung von Altgeräten (Elektroschrott)
<small>[Gilt für Länder mit Abfalltrennsystemen] Die Kennzeichnung auf dem Produkt, Zubehörteilen bzw. auf der dazugehörigen Dokumentation gibt an, dass das Produkt und Zubehörteile (z. B. Ladegerät, Kopfhörer, USB-Kabel) nach ihrer Lebensdauer nicht zusammen mit dem normalen Haushaltsmüll entsorgt werden dürfen. Entsorgen Sie dieses Gerät und Zubehörteile bitte getrennt von anderen Abfällen, um der Umwelt bzw. der menschlichen Gesundheit nicht durch unkontrollierte Müllbeseitigung zu schaden. Helfen Sie mit, das Altgerät und Zubehörteile fachgerecht zu entsorgen, um die nachhaltige Wiederverwertung von stofflichen Ressourcen zu fördern. Private Nutzer wenden sich an den Händler, bei dem das Produkt gekauft wurde, oder kontaktieren die zuständigen Behörden, um in Erfahrung zu bringen, wo Sie das Altgerät bzw. Zubehörteile für eine umweltfreundliche Entsorgung abgeben können. Gewerbliche Nutzer wenden sich an ihren Lieferanten und gehen nach den Bedingungen des Verkaufsvertrags vor. Dieses Produkt und elektronische Zubehörteile dürfen nicht zusammen mit anderem Gewerbemüll entsorgt werden.</small>	

	Dokumentierte Produktqualität durch unsere Prüfung für Ihre CE-Kennzeichnung
<small>Sichere, einwandfreie und hochwertige Waren auf allen europäischen Märkten: das ist das Ziel der CE-Kennzeichnung. Die Kennzeichnung dokumentiert, dass Waren - vom Spielzeug bis zur Baumaschine - den Sicherheits- und Gesundheitsanforderungen der Europäischen Union entsprechen</small>	

I PL

Dziękujemy Państwu za wybór produktu marki Falcon Eye. Odpowiednia obsługa oraz konserwacja zapewnią wysoką trwałość i niezawodność. Prosimy o zapoznanie się z poniższą instrukcją i zachowanie jej na przyszłość, gdyż zawiera ona istotne informacje dotyczące bezpiecznej obsługi oraz użytkowania.

UWAGA!

Wykorzystanie latarki do celów niezgodnych z jej przeznaczeniem nie jest zalecane. Producent jednoznacznie wycofuje gwarancje w przypadku jej użycia niezgodnie z zalecanym przeznaczeniem.

OBŚLUGA LATARKI

Aby uruchomić lampkę naciśnij przycisk znajdujący się w kloszu lampy. Lampka po każdorazowym naciśnięciu przycisku będzie zmieniać tryb pracy wg kolejności: MIGAJĄCY -> STAŁY -> WYŁ. *Montaż do roweru - lampkę montuje się do dedykowanej szyny bagażnika rowerowego z rozstawem otworów 80 mm.

WYMIANA BATERII

Aby wymienić baterie odkręć śrubę mocującą klosz lampy i zdejmij klosz, odcinając go najpierw delikatnie od dołu po czym unosząc do góry - na gorze znajdują się zatrzaski trzymające klosz. Wyjmij zużyte baterie a w ich miejsce zamontuj dwie nowe baterie AAA zachowując ich odpowiednią polaryzację wg oznaczeń wewnątrz obudowy. Natóż ponownie klosz zaczynając od jego górnej krawędzi i przykręć śrubę mocującą.

OSTRZEŻENIE

Upewnij się, że używasz oryginalnych części zaprojektowanych do latarki Mactronic®. Stosowanie części zamiennych wyprodukowanych przez innych producentów może wpłynąć na jakość i parametry produktu. Ładowalne akumulatory używane w tym produkcie mogą podlegać ponownej przeróbce. Zgodnie z regulacją unijną WEEE nie wolno wyrzucać ogniw do śmieci lecz do specjalnych pojemników na baterie. Sprawdź w miejscowym zarządzie firmy wywożącej śmieci o sposobie i rodzaju ponownej przeróbki lub o innych dyspozycjach.

INFORMACJE OGÓLNE

Modyfikacje i naprawy:

Wszelkie modyfikacje i podejmowane przez użytkownika próby nieautoryzowanych napraw, na które firma Mactronic nie wy-

raziła pisemnej zgody, powodują automatyczne unieważnienie gwarancji.

Gwarancja firmy Mactronic:

Firma Mactronic udziela 2-letniej gwarancji na produkty. Gwarancja ta obejmuje wszelkie wady fabryczne materiału i/lub wykonania. Gwarancja nie obejmuje wad będących wynikiem normalnego użytkowania, wystąpienia rdzy, wad powstałych wskutek nieuprawnionych modyfikacji, niewłaściwego przechowywania, uszkodzeń powstałych w wyniku upadków, niewłaściwego obchodzenia się z produktem, korozji spowodowanej przez wyciek z baterii lub akumulatorów bądź wad powstałych w wyniku użytkowania latarki w sposób niezgodny z jej przeznaczeniem.


KARTA GWARANCYJNA


Karta Gwarancyjna do pobrania na stronie internetowej www.falconeye.pl


OBSŁUGA i UŻYCIE BATERII

Dla zredukowania ryzyka wywołania pożaru, porażenia prądem lub doznania obrażeń ciała, należy zapoznać się ze szczegółową instrukcją użytkowania latarki.

- Bezwzględnie przestrzegaj biegunowości baterii.
- Wyjmuj baterie z latarki w przypadku długotrwałego przechowywania.
- Nie ładuj baterii alkalicznych.
- Nie wrzucaj baterii do ognia.
- Pozostawiaj baterie poza zasięgiem dzieci.
- Nie otwieraj baterii.
- Przechowuj lampki z dala od promieniowania UV, wilgoci oraz produktów chemicznych.

	Sposób poprawnego usuwania baterii, w które wyposażony jest niniejszy produkt
<p>[Dotyczy krajów, w których stosuje się systemy segregacji odpadów] Niniejsze oznaczenie na baterii, instrukcji obsługi lub opakowaniu oznacza, że baterie, w które wyposażony był dany produkt, nie mogą zostać usunięte wraz z innymi odpadami pochodzącymi z gospodarstw domowych. Przy zastosowaniu takiego oznaczenia symbole chemiczne (Hg, Cd lub Pb) wskazują, że dana akumulator zawiera rtęć, kadm lub ołów w ilości przewyższającej poziomy odniesienia opisane w dyrektywie WE 2006/66. Użytkownik nie może samodzielnie wymieniać akumulatorów stosowanych w niniejszym produkcie. Informacje na temat ich wymiany można uzyskać u lokalnego usługodawcy. Baterii nie należy wyjmować lub wystawiać na działanie ognia. Baterii nie wolno demontować, miąć lub przebijać. Jeżeli zamierzasz pozbyć się produktu, punkt segregacji odpadów poweźmie odpowiednie kroki w celu odpowiedniej utylizacji produktu, w tym baterii.</p>	

	Prawidłowe usuwanie produktu (zużyty sprzęt elektryczny i elektroniczny)
<p>[Dotyczy krajów, w których stosuje się systemy segregacji odpadów] To oznaczenie umieszczone na produkcie, akcesoriach lub dokumentacji oznacza, że po zakończeniu eksploatacji nie należy tego produktu ani jego akcesoriów (np. ładowarki, zestawu słuchawkowego, przewodu USB) wyrzucać wraz ze zwykłymi odpadami gospodarstwa domowego. Aby uniknąć szkodliwego wpływu na środowisko naturalne i zdrowie ludzi wskutek niekontrolowanego usuwania odpadów, prosimy o oddzielenie tych przedmiotów od odpadów innego typu oraz o odpowiedzialny recykling i praktykowanie ponownego wykorzystania materiałów. W celu uzyskania informacji na temat miejsca i sposobu bezpiecznego dla środowiska recyklingu tych przedmiotów, użytkownicy w gospodarstwach domowych powinni skontaktować się z punktem sprzedaży detalicznej, w którym dokonali zakupu produktu, lub z organem władz lokalnych. Użytkownicy w firmach powinni skontaktować się ze swoim dostawcą i sprawdzić warunki umowy zakupu. Produktu ani jego akcesoriów nie należy usuwać razem z innymi odpadami komercyjnymi.</p>	

	Deklaracja zgodności CE - bezpieczeństwo wyrobów na rynkach europejskich
<p>Oznakowanie CE potwierdza, że dany produkt spełnia wszystkie wymagania dyrektyw nowego podejścia, które odnoszą się do danego produktu oraz to, że produkt poddany został procedurom oceny zgodności zakończonych pozytywnym wynikiem.</p>	



ISO 9001: 2015

Made in PRC for Mactronic® Sp. z o.o. Sp. k.
ul. Stargardzka 4, 54-156 Wrocław
www.falconeye.pl